

**Бухгалтерский баланс
на 31 декабря 2011 г.**

Организация ОАО "Тяжмехпресс" Форма по ОКУД _____
Идентификационный номер налогоплательщика _____ Дата (число, месяц, год) _____
Вид экономической деятельности Производство кузнечно - пресового оборудования по ОКПО _____
Организационно-правовая форма / форма собственности Открытые по ОКПО _____
акционерные общества/Совместная частная и иностранная собственность по ОКОПФ / ОКФС _____
Единица измерения: тыс. руб. по ОКЕИ _____
Местонахождение (адрес) 394026, Воронежская обл, г.Воронеж, ул.Солнечная, д.31

Коды		
0710001		
31	12	2011
97914401		
3662118923		
29.40.3		
47	34	
384		

Пояснения ¹	Наименование показателя ²	Код	На 31 декабря 20 11 г. ³	На 31 декабря 20 10 г. ⁴	На 31 декабря 20 09 г. ⁵
	АКТИВ				
	I. ВНЕОБОРОТНЫЕ АКТИВЫ				
	Нематериальные активы	1110	-	-	-
	Результаты исследований и разработок	1120	-	-	-
2	Основные средства	1130	212 261	162 220	175 844
2.1	Неамортизируемое имущество	1131	19 473	4 893	4 893
2.2	Вложения во внеоборотные активы	1132	1 895	4 586	5 059
	Доходные вложения в материальные ценности	1140	-	-	-
3.1	Финансовые вложения	1150	343	376	376
	Отложенные налоговые активы	1160	43 243	13 778	22 964
	Прочие внеоборотные активы	1170	4 041	4 321	5 162
	Итого по разделу I	1100	259 888	180 695	204 346
	II. ОБОРОТНЫЕ АКТИВЫ				
4	Запасы	1210	1 039 420	834 125	638 106
4.1	Сырье, материалы и другие аналогичные ценности	1211	165 991	191 370	181 137
4.1	Затраты в незавершенном производстве	1212	576 327	526 680	427 845
4.1	Готовая продукция и товары для перепродажи	1213	185 507	97 602	29 124
4.1	Товары отгруженные	1214	111 595	18 473	-
	Налог на добавленную стоимость по приобретенным ценностям	1220	50 251	31 049	64 111
5	Дебиторская задолженность	1230	240 181	293 529	288 559
5.1	Покупатели и заказчики	1231	95 817	99 850	134 138
5.1	Поставщики и подрядчики	1232	64 888	86 347	85 006
5.1	НДС с авансов полученных	1233	8 475	13 436	21 990
5.1	Расчеты по налогам и сборам	1234	62 059	82 296	40 842
5.1	Расчеты с внебюджетными фондами	1235	-	437	54
5.1	Прочая дебиторская задолженность	1236	8 942	11 163	6 529
3.1	Финансовые вложения (за исключением денежных эквивалентов)	1240	159 648	284 648	311 439
	Денежные средства и денежные эквиваленты	1250	8 419	23 678	17 671
	Прочие оборотные активы	1260	992	27 437	740
	Итого по разделу II	1200	1 498 911	1 494 466	1 320 626
	БАЛАНС	1600	1 758 799	1 675 161	1 524 972

г. Воронеж

27 МАР 2012

Пер. № _____

Пояснения ¹	Наименование показателя ²	Код	На 31 декабря 20 11 г. ³	На 31 декабря 20 10 г. ⁴	На 31 декабря 20 09 г. ⁵
	ПАССИВ				
	III. КАПИТАЛ И РЕЗЕРВЫ ⁶				
	Уставный капитал (складочный капитал, уставный фонд, вклады товарищей)	1310	840	840	840
	Собственные акции, выкупленные у акционеров	1320	(-) ⁷	(-)	(-)
	Переоценка внеоборотных активов	1340	-	-	-
	Добавочный капитал (без переоценки)	1350	138 367	138 576	143 052
	Резервный капитал	1360	42	42	42
	Нераспределенная прибыль (непокрытый убыток)	1370	182 458	321 024	291 616
	Итого по разделу III	1300	321 707	460 482	435 550
	IV. ДОЛГОСРОЧНЫЕ ОБЯЗАТЕЛЬСТВА				
	Заемные средства	1410	297 634	370 609	190 069
	Отложенные налоговые обязательства	1420	3 402	4 125	-
	Оценочные обязательства	1430	-	-	-
	Прочие обязательства	1450	-	-	-
	Итого по разделу IV	1400	301 036	374 734	190 069
	V. КРАТКОСРОЧНЫЕ ОБЯЗАТЕЛЬСТВА				
	Заемные средства	1510	167 925	88 733	109 800
	Кредиторская задолженность	1520	967 737	751 096	786 666
5.2	Поставщики и подрядчики	1521	74 450	82 484	146 625
5.2	Задолженность пред персоналом	1522	18 218	20 650	19 103
5.2	Задолженность перед государственными внебюджетными фондами	1523	17 866	5 390	6 198
5.2	Задолженность по налогам и сборам	1524	14 017	7 117	7 093
5.2	Задолженность учредителям по выплате дивидендов	1525	66 630	68 923	117 357
5.2	Покупатели и заказчики (авансы полученные)	1526	751 692	565 912	489 135
5.2	Прочие кредиторы	1527	24 864	620	1 155
	Доходы будущих периодов	1530	-	-	-
	Оценочные обязательства	1540	-	-	-
	Прочие обязательства	1550	394	116	2 887
	Итого по разделу V	1500	1 136 056	839 945	899 353
	БАЛАНС	1700	1 758 799	1 675 161	1 524 972

Руководитель

(подпись)

Мерабишвили М.О.
(расшифровка подписи)

главный бухгалтер

(подпись)

Сухочева Т.Н.
(расшифровка подписи)

" 31 " декабря 2011 г.

Примечания

1. Указывается номер соответствующего пояснения к бухгалтерскому балансу и отчету о прибылях и убытках.
2. В соответствии с Положением по бухгалтерскому учету "Бухгалтерская отчетность организации" ПБУ 4/99, утвержденным Приказом Министерства финансов Российской Федерации от 6 июля 1999 г. № 43н (по заключению Министерства юстиции Российской Федерации № 6417-ПК от 6 августа 1999 г. указанным Приказ в государственной регистрации не нуждается), показатели об отдельных активах, обязательствах могут приводиться общей суммой с раскрытием в пояснениях к бухгалтерскому балансу, если каждый из этих показателей в отдельности несущественен для оценки заинтересованными пользователями финансового положения организации или финансовых результатов ее деятельности.
3. Указывается отчетная дата отчетного периода.
4. Указывается предыдущий год.
5. Указывается год, предшествующий предыдущему.
6. Некоммерческая организация именуется указанный раздел "Целевое финансирование". Вместо показателей "Уставный капитал (складочный капитал, уставный фонд, вклады товарищей)", "Собственные акции, выкупленные у акционеров" "Добавочный капитал", "Резервный капитал" и "Нераспределенная прибыль (непокрытый убыток)" некоммерческая организация включает показатели "Паевой фонд", "Целевой капитал", "Целевые средства", "Фонд недвижимого и особо ценного движимого имущества", "Резервный и иные целевые фонды" (в зависимости от формы некоммерческой организации и источников формирования имущества).
7. Здесь и в других формах отчетов вычитаемый или отрицательный показатель показывается в круглых скобках.

место штампа
налогового органа

ОАО "Тяжмехпресс", 3662118923/366201001

(полное наименование организации, ИНН/КПП;
Ф.И.О. индивидуального предпринимателя
(физического лица), ИНН (при наличии))

Извещение о вводе сведений, указанных в налоговой декларации (расчете)

Налоговый орган 3662 настоящим документом подтверждает, что
(код налогового органа)

ОАО "Тяжмехпресс", 3662118923/366201001

(полное наименование организации, ИНН/КПП; ФИО индивидуального предпринимателя (физического лица), ИНН (при наличии))

в налоговой декларации (расчете)

Бухгалтерская отчетность 0710099, первичный, 34, 2011 год

(наименование и КНД налоговой декларации, вид документа (номер корректировки), отчетный (налоговый) период, отчетный год)

представленной в файле

NO_VUHOTCH_3662_3662_3662118923366201001_20120327_EVCE6E43-2DFC-4DCA-8CEC-A832BCB85C64

(наименование файла)

не содержит ошибок (противоречий).

Должностное лицо

_____ (должность)

_____ (подпись)

_____ (Ф.И.О.)

М.П.

Отчет о прибылях и убытках
за 2011 г.


Организация ОАО "Тяжмехпресс" по ОКПО
Идентификационный номер налогоплательщика _____ ИНН
Вид экономической деятельности Производство кузнечно - пресового оборудования по ОКВЭД
Организационно-правовая форма / форма собственности Открытые акционерные общества/Совместная частная и иностранная собственность по ОКОПФ / ОКФС
Единица измерения: тыс. руб. _____ по ОКЕИ

Коды		
0710002		
31	12	2011
97914401		
3662118923		
29.40.3		
47		34
384		


Пояснения ¹	Наименование показателя ²	Код	За 20 <u>11</u> г. ³	За 20 <u>10</u> г. ⁴
	Выручка ⁵	2110	1 071 814	1 106 432
	Экспорт КПП	2111	722 308	740 457
	Запасные части экспортные	2112	6 363	10 753
	Внутренний рынок КПП	2113	98 956	100 708
	Запасные части российские	2114	28 575	38 501
	Прочие сторонние заказы	2115	172 518	176 747
	Производство чугунного литья	2116	19 621	16 441
	Производство цветного литья	2117	11 850	10 456
	Шеф-монтажные работы российские	2118	257	3 641
	Шеф-монтажные работы экспортные	2119	2 977	1 589
	Прочие услуги	2120	8 389	7 139
	Себестоимость продаж	2120	(814 642)	(705 584)
	Экспорт КПП	2121	(502 739)	(402 362)
	Запасные части экспортные	2122	(3 422)	(5 629)
	Внутренний рынок КПП	2123	(80 174)	(88 363)
	Запасные части российские	2124	(15 856)	(17 371)
	Прочие сторонние заказы	2125	(156 692)	(154 806)
	Производство чугунного литья	2126	(27 989)	(17 973)
	Производство цветного литья	2127	(12 656)	(10 737)
	Шефмонтажные работы российские	2128	(160)	(410)
	Шеф-монтажные работы экспортные	2129	(9 264)	(3 498)
	Прочие услуги	2130	(5 690)	(4 435)
	Валовая прибыль (убыток)	2100	257 172	400 848
	Коммерческие расходы	2210	(160 799)	(145 409)
	Управленческие расходы	2220	(183 260)	(181 704)
	Прибыль (убыток) от продаж	2200	(86 887)	73 735
	Доходы от участия в других организациях	2310	-	-
	Проценты к получению	2320	83	6 960
	Проценты к уплате	2330	(54 097)	(48 081)
	Прочие доходы	2340	1 233 595	1 186 874
	Прочие расходы	2350	(1 261 201)	(1 180 177)
	Прибыль (убыток) до налогообложения	2300	(168 507)	39 311
	Текущий налог на прибыль	2410	(-)	(-)
	в т.ч. постоянные налоговые обязательства (активы)	2421	3 513	1 532
	Изменение отложенных налоговых обязательств (активы)	2430	723	-
	Изменение отложенных налоговых активов	2450	29 466	(9 394)
	Прочее	2460	(457)	(1 067)
	Штрафные санкции	2461	457	1 067
	Чистая прибыль (убыток)	2400	(138 775)	28 850

Пояснения ¹	Наименование показателя ²	Код	За 20 <u>11</u> г. ³	За 20 <u>10</u> г. ⁴
	СПРАВОЧНО			
	Результат от переоценки внеоборотных активов, не включаемый в чистую прибыль (убыток) периода	2510	-	-
	Результат от прочих операций, не включаемый в чистую прибыль (убыток) периода	2520	-	-
	Совокупный финансовый результат периода ⁶	2500	(138 775)	28 850
	Базовая прибыль (убыток) на акцию	2900	-	-
	Разводненная прибыль (убыток) на акцию	2910	-	-


Руководитель

 Мерабишвили М.О.
(подпись) (расшифровка подписи)

Главный бухгалтер

 Сухочева Т.Н.
(подпись) (расшифровка подписи)

" 31 " декабря 2011 г.



Примечания

1. Указывается номер соответствующего пояснения к бухгалтерскому балансу и отчету о прибылях и убытках.
2. В соответствии с Положением по бухгалтерскому учету "Бухгалтерская отчетность организации" ПБУ 4/99, утвержденным Приказом Министерства финансов Российской Федерации от 6 июля 1999 г. № 43н (по заключению Министерства юстиции Российской Федерации № 6417-ПК от 6 августа 1999 г. указанным Приказ в государственной регистрации не нуждается), показатели об отдельных активах, обязательствах могут приводиться в отчете о прибылях и убытках общей суммой с раскрытием в пояснениях к отчету о прибылях и убытках, если каждый из этих показателей в отдельности несущественен для оценки заинтересованными пользователями финансового положения организации или финансовых результатов ее деятельности.
3. Указывается отчетный период.
4. Указывается период предыдущего года, аналогичный отчетному периоду.
5. Выручка отражается за минусом налога на добавленную стоимость, акцизов.
6. Совокупный финансовый результат периода определяется как сумма строк "Чистая прибыль (убыток)", "Результат от переоценки внеоборотных активов, не включаемый в чистую прибыль (убыток) периода" и "Результат от прочих операций, не включаемый в чистую прибыль (убыток) отчетного периода".

1000	1000	1000	1000	1000
1010	1010	1010	1010	1010
1020	1020	1020	1020	1020
1030	1030	1030	1030	1030
1040	1040	1040	1040	1040
1050	1050	1050	1050	1050
1060	1060	1060	1060	1060
1070	1070	1070	1070	1070
1080	1080	1080	1080	1080
1090	1090	1090	1090	1090
1100	1100	1100	1100	1100
1110	1110	1110	1110	1110
1120	1120	1120	1120	1120
1130	1130	1130	1130	1130
1140	1140	1140	1140	1140
1150	1150	1150	1150	1150
1160	1160	1160	1160	1160
1170	1170	1170	1170	1170
1180	1180	1180	1180	1180
1190	1190	1190	1190	1190
1200	1200	1200	1200	1200
1210	1210	1210	1210	1210
1220	1220	1220	1220	1220
1230	1230	1230	1230	1230
1240	1240	1240	1240	1240
1250	1250	1250	1250	1250
1260	1260	1260	1260	1260
1270	1270	1270	1270	1270
1280	1280	1280	1280	1280
1290	1290	1290	1290	1290
1300	1300	1300	1300	1300
1310	1310	1310	1310	1310
1320	1320	1320	1320	1320
1330	1330	1330	1330	1330
1340	1340	1340	1340	1340
1350	1350	1350	1350	1350
1360	1360	1360	1360	1360
1370	1370	1370	1370	1370
1380	1380	1380	1380	1380
1390	1390	1390	1390	1390
1400	1400	1400	1400	1400
1410	1410	1410	1410	1410
1420	1420	1420	1420	1420
1430	1430	1430	1430	1430
1440	1440	1440	1440	1440
1450	1450	1450	1450	1450
1460	1460	1460	1460	1460
1470	1470	1470	1470	1470
1480	1480	1480	1480	1480
1490	1490	1490	1490	1490
1500	1500	1500	1500	1500
1510	1510	1510	1510	1510
1520	1520	1520	1520	1520
1530	1530	1530	1530	1530
1540	1540	1540	1540	1540
1550	1550	1550	1550	1550
1560	1560	1560	1560	1560
1570	1570	1570	1570	1570
1580	1580	1580	1580	1580
1590	1590	1590	1590	1590
1600	1600	1600	1600	1600
1610	1610	1610	1610	1610
1620	1620	1620	1620	1620
1630	1630	1630	1630	1630
1640	1640	1640	1640	1640
1650	1650	1650	1650	1650
1660	1660	1660	1660	1660
1670	1670	1670	1670	1670
1680	1680	1680	1680	1680
1690	1690	1690	1690	1690
1700	1700	1700	1700	1700
1710	1710	1710	1710	1710
1720	1720	1720	1720	1720
1730	1730	1730	1730	1730
1740	1740	1740	1740	1740
1750	1750	1750	1750	1750
1760	1760	1760	1760	1760
1770	1770	1770	1770	1770
1780	1780	1780	1780	1780
1790	1790	1790	1790	1790
1800	1800	1800	1800	1800
1810	1810	1810	1810	1810
1820	1820	1820	1820	1820
1830	1830	1830	1830	1830
1840	1840	1840	1840	1840
1850	1850	1850	1850	1850
1860	1860	1860	1860	1860
1870	1870	1870	1870	1870
1880	1880	1880	1880	1880
1890	1890	1890	1890	1890
1900	1900	1900	1900	1900
1910	1910	1910	1910	1910
1920	1920	1920	1920	1920
1930	1930	1930	1930	1930
1940	1940	1940	1940	1940
1950	1950	1950	1950	1950
1960	1960	1960	1960	1960
1970	1970	1970	1970	1970
1980	1980	1980	1980	1980
1990	1990	1990	1990	1990
2000	2000	2000	2000	2000

Отчет об изменениях капитала
за 2011 г.

	Форма по ОКУД	Коды		
	Дата (число, месяц, год)	31	12	2011
Организация <u>ОАО "Тяжмехпресс"</u>	по ОКПО	0710003		
Идентификационный номер налогоплательщика	ИНН	97914401		
Вид экономической деятельности <u>Производство кузнечно - прессового оборудования</u>	по ОКВЭД	3662118923		
Организационно-правовая форма / форма собственности <u>Открытые акционерные общества/Совместная частная и иностранная собственность</u>	по ОКОПФ / ОКФС	29.40.3		
Единица измерения: тыс. руб.	по ОКЕИ	47	34	384

1. Движение капитала

Наименование показателя	Код НИ/стат	Уставный капитал	Собственные акции, выкупленные у акционеров	Добавочный капитал	Резервный капитал	Нераспределенная прибыль (непокрытый убыток)	Итого
Величина капитала на 31 декабря 20 09 г. ¹	3100	840	(-)	143 052	42	291 616	435 550
<u>За 2010 г.²</u>							
Увеличение капитала - всего:	3210	-	-	-	-	33 326	33 326
в том числе:							
чистая прибыль	3211	x	x	x	x	28 850	28 850
переоценка имущества	3212	x	x	-	x	-	-
доходы, относящиеся непосредственно на увеличение капитала	3213	x	x	-	x	-	-
дополнительный выпуск акций	3214	-	-	-	x	x	-
увеличение номинальной стоимости акций	3215	-	-	-	x	-	x
реорганизация юридического лица	3216	-	-	-	-	-	-
списание дооценки при выбытии основных средств	3217	-	-	-	-	4 476	4 476

Наименование показателя	Код НИ/ стат	Уставный капитал	Собственные акции, выкупленные у акционеров	Добавочный капитал	Резервный капитал	Нераспределенная прибыль (непокрытый убыток)	Итого
Уменьшение капитала - всего:	3220	(-)	-	(4 476)	(-)	(3 918)	(8 394)
в том числе:							
убыток	3221	x	x	x	x	(-)	(-)
переоценка имущества	3222	x	x	(-)	x	(-)	(-)
расходы, относящиеся непосредственно на уменьшение капитала	3223	x	x	(-)	x	(3 918)	(3 918)
уменьшение номинальной стоимости акций	3224	(-)	-	-	x	-	(-)
уменьшение количества акций	3225	(-)	-	-	x	-	(-)
реорганизация юридического лица	3226	-	-	-	-	-	(-)
дивиденды	3227	x	x	x	x	(-)	(-)
Изменение добавочного капитала	3230	x	x	-	-	-	x
Изменение резервного капитала	3240	x	x	x	-	-	x
Списание дооценка при выбытии основных средств	3241	-	-	4 476	-	-	4 476
Величина капитала на 31 декабря 20 10 г. ²	3200	840	(-)	138 576	42	321 024	460 482
<u>За 2011 г.³</u>							
Увеличение капитала - всего:	3310	-	-	-	-	209	209
в том числе:							
чистая прибыль	3311	x	x	x	x	-	-
переоценка имущества	3312	x	x	-	x	-	-
доходы, относящиеся непосредственно на увеличение капитала	3313	x	x	-	x	-	-
дополнительный выпуск акций	3314	-	-	-	x	x	-
увеличение номинальной стоимости акций	3315	-	-	-	x	-	x
реорганизация юридического лица	3316	-	-	-	-	-	-
Списание дооценки при выбытии основных средств	3317	-	-	-	-	209	209
Уменьшение капитала - всего:	3320	(-)	-	(209)	(-)	(138 775)	(138 984)
в том числе:							
убыток	3321	x	x	x	x	(138 775)	(138 775)
переоценка имущества	3322	x	x	(-)	x	(-)	(-)
расходы, относящиеся непосредственно на уменьшение капитала	3323	x	x	(-)	x	(-)	(-)
уменьшение номинальной стоимости акций	3324	(-)	-	-	x	-	(-)
уменьшение количества акций	3325	(-)	-	-	x	-	(-)
реорганизация юридического лица	3326	-	-	-	-	-	(-)
дивиденды	3327	x	x	x	x	(-)	(-)
Изменение добавочного капитала	3330	x	x	-	-	-	x
Изменение резервного капитала	3340	x	x	x	-	-	x
Списание дооценки при списании основных средств	3341	-	-	209	-	-	209
Величина капитала на 31 декабря 20 11 г. ³	3300	840	(-)	138 367	42	182 458	321 707

2. Корректировки в связи с изменением учетной политики и исправлением ошибок

Наименование показателя	Код НИ/ стат	На 31 декабря 20 09 г. ¹	Изменения капитала за 20 10 г. ²		На 31 декабря 20 10 г. ²
			за счет чистой прибыли (убытка)	за счет иных факторов	
Капитал - всего					
до корректировок	3400	443 580	472 430	-	472 430
корректировка в связи с: изменением учетной политики	3410	-	-	-	-
исправлением ошибок	3420	8 030	11 948	-	11 948
после корректировок	3500	435 550	460 482	-	460 482
в том числе:					
нераспределенная прибыль (непокрытый убыток):					
до корректировок	3401	299 646	332 972	-	332 972
корректировка в связи с: изменением учетной политики	3411	-	-	-	-
исправлением ошибок	3421	8 030	11 948	-	11 948
после корректировок	3501	291 616	321 024	-	321 024
другие статьи капитала, по которым осуществлены корректировки: (по статьям)					
до корректировок	3402	-	-	-	-
корректировка в связи с: изменением учетной политики	3412	-	-	-	-
исправлением ошибок	3422	-	-	-	-
после корректировок	3502	-	-	-	-

3. Чистые активы

Наименование показателя	Код НИ/ стат	На 31 декабря 20 11 г. ³	На 31 декабря 20 10 г. ²	На 31 декабря 20 09 г. ¹
Чистые активы	3600	321 707	460 482	435 550

Руководитель

М. О. Мерабишвили
(подпись)

Мерабишвили М.О.
(расшифровка подписи)

главный
бухгалтер

Т. Н. Сухочева
(подпись)

Сухочева Т.Н.
(расшифровка подписи)

" 31 " декабря 2011 г.



Примечания

1. Указывается год, предшествующий предыдущему.
2. Указывается предыдущий год.
3. Указывается отчетный год.

Отчет о движении денежных средств

за 2011 г.

Организация <u>ОАО "Тяжмехпресс"</u>	Форма по ОКУД	Коды		
Идентификационный номер налогоплательщика	Дата (число, месяц, год)	0710004		
Вид экономической деятельности <u>Производство кузнечно - прессового оборудования</u>	по ОКПО	31	12	2011
Организационно-правовая форма / форма собственности <u>Открытые акционерные общества/Совместная частная и иностранная собственность</u>	ИНН	97914401		
Единица измерения: тыс. руб.	по ОКВЭД	3662118923		
	по ОКФС	29.40.3		
	по ОКЕИ	47	34	
		384		

Наименование показателя	Код НИ/стат	За 20 <u>11</u> г. ¹	За 20 <u>10</u> г. ²
Денежные потоки от текущих операций			
Поступления - всего	4110	1 320 241	1 383 877
в том числе:			
от продажи продукции, товаров, работ и услуг	4111	1 304 028	1 354 335
арендных платежей, лицензионных платежей, роялти, комиссионных и иных аналогичных платежей	4112	-	-
от перепродажи финансовых вложений	4113	-	-
НДС	4114	5 194	-
Возврат средств от поставщиков	4115	837	3 158
Субсидии российским экспортерам	4116	-	20 909
прочие поступления	4119	10 182	5 475
Платежи - всего	4120	(1 388 670)	(1 516 082)
в том числе:			
поставщикам (подрядчикам) за сырье, материалы, работы, услуги	4121	(910 981)	(990 243)
в связи с оплатой труда работников	4122	(279 619)	(275 104)
процентов по долговым обязательствам	4123	(53 205)	(50 764)
налога на прибыль	4124	(-)	(-)
Возврат средств покупателям	4125	8 969	59 409
Расчеты по налогам и сборам в бюджет	4126	12 026	9 747
Расчеты с внебюджетными фондами	4127	74 357	61 423
Услуги банка	4128	11 630	10 617
Суммы выданные в подочет и на командировки	4129	29 413	19 675
НДС	4130	-	34 917
прочие платежи	4129	(8 470)	(4 183)
Сальдо денежных потоков от текущих операций	4100	(68 429)	(132 205)

Наименование показателя	Код НИ/ стат	За 20 <u>11</u> г. ¹	За 20 <u>10</u> г. ²
Денежные потоки от инвестиционных операций			
Поступления - всего	4210	99 627	83 479
в том числе:			
от продажи внеоборотных активов (кроме финансовых вложений)	4211	4 627	313
от продажи акций других организаций (долей участия)	4212	-	-
от возврата предоставленных займов, от продажи долговых ценных бумаг (прав требования денежных средств к другим лицам)	4213	95 000	83 000
дивидендов, процентов по долговым финансовым вложениям и аналогичных поступлений от долевого участия в других организациях	4214	-	166
прочие поступления	4219	-	-
Платежи - всего	4220	(63 642)	(63 600)
в том числе:			
в связи с приобретением, созданием, модернизацией, реконструкцией и подготовкой к использованию внеоборотных активов	4221	(57 142)	(13 600)
в связи с приобретением акций (долей участия) в других организациях	4222	(-)	(-)
в связи с приобретением долговых ценных бумаг (прав требования денежных средств к другим лицам), предоставление займов другим лицам	4223	(6 500)	(50 000)
процентов по долговым обязательствам, включаемым в стоимость инвестиционного актива	4224	(-)	(-)
прочие платежи	4229	(-)	(-)
Сальдо денежных потоков от инвестиционных операций	4200	35 985	19 879
Денежные потоки от финансовых операций			
Поступления - всего	4310	727 461	579 639
в том числе:			
получение кредитов и займов	4311	727 461	579 639
денежных вкладов собственников (участников)	4312	-	-
от выпуска акций, увеличения долей участия	4313	-	-
от выпуска облигаций, векселей и других долговых ценных бумаг и др.	4314	-	-
прочие поступления	4319	-	-


Наименование показателя	Код НИ/стат	За 20 <u>11</u> г. ¹	За 20 <u>10</u> г. ²
Платежи - всего	4320	(710 276)	(461 306)
в том числе:			
собственникам (участникам) в связи с выкупом у них акций (долей участия) организации или их выходом из состава участников	4321	(-)	(-)
на уплату дивидендов и иных платежей по распределению прибыли в пользу собственников (участников)	4322	(2 168)	(46 506)
в связи с погашением (выкупом) векселей и других долговых ценных бумаг, возврат кредитов и займов	4323	(708 108)	(414 800)
прочие платежи	4329	(-)	(-)
Сальдо денежных потоков от финансовых операций	4300	17 185	118 333
Сальдо денежных потоков за отчетный период	4400	(15 259)	6 007
Остаток денежных средств и денежных эквивалентов на начало отчетного периода	4450	23 678	17 671
Остаток денежных средств и денежных эквивалентов на конец отчетного периода	4500	8 419	23 678
Величина влияния изменений курса иностранной валюты по отношению к рублю	4490	-	-

Руководитель


(подпись)

Мерабишвили М.О.
(расшифровка подписи)

Главный бухгалтер


(подпись)

Сухочева Т.Н.
(расшифровка подписи)

" 31 " декабря 2011 г.



Примечания

1. Указывается отчетный период.
2. Указывается период предыдущего года, аналогичный отчетному периоду.

Пояснения к бухгалтерскому балансу и отчету о прибылях и убытках (тыс. руб. (млн. руб.)

1. Нематериальные активы и расходы на научно-исследовательские, опытно-конструкторские и технологические работы (НИОКР)

1.1. Наличие и движение нематериальных активов

0710005 с.1

Наименование показателя	код НИ/стат	Период	На начало года		Изменения за период							На конец периода		
			первоначальная стоимость ³⁾	накопленная амортизация и убытки от обесценения	Поступило	Выбыло		начислено амортизации	убыток от обесценения	Переоценка		первоначальная стоимость ³⁾	накопленная амортизация	
						первоначальная стоимость ³⁾	накопленная амортизация и убытки от обесценения			первоначальная стоимость ³⁾	накопленная амортизация			
Нематериальные активы – всего	5100	За 20 <u>11</u> г.1)	-	(-)	-	(-)	-	(-)	-	-	-	-	-	(-)
	5110	За 20 <u>10</u> г.2)	-	(-)	-	(-)	-	(-)	-	-	-	-	-	(-)
в том числе:	5101	За 20 <u>11</u> г.1)												
	5111	За 20 <u>10</u> г.2)												

1.2. Первоначальная стоимость нематериальных активов, созданных самой организацией

Наименование показателя	код НИ/стат	На 31 декабря		
		20 <u>11</u> г.4)	20 <u>10</u> г.2)	20 <u>09</u> г.5)
Всего	5120	-	-	-
в том числе:	5121			

1.5. Незаконченные и неоформленные НИОКР и незаконченные операции по приобретению нематериальных активов

Наименование показателя	код НИ/стат	Период	На начало года	Изменения за период			На конец периода
				затраты за период	списано затрат как не давших положительного результата	принято к учету в качестве нематериальных активов или НИОКР	
Затраты по незаконченным исследованиям и разработкам – всего	5160	За 20 11 r.1)	-	-	(-)	(-)	-
	5170	За 20 10 r.2)	-	-	(-)	(-)	-
в том числе:	5161	За 20 11 r.1)					
	5171	За 20 10 r.2)					
незаконченные операции по приобретению нематериальных активов – всего	5180	За 20 11 r.1)	-	-	(-)	(-)	-
	5190	За 20 10 r.2)	-	-	(-)	(-)	-
в том числе:	5181	За 20 11 r.1)					
	5191	За 20 10 r.2)					

2.2. Незавершенные капитальные вложения

Наименование показателя	код НИ/стат	Период	На начало года	Изменения за период			На конец периода
				затраты за период	списано	принято к учету в качестве основных средств или увеличена стоимость	
Незавершенное строительство и незаконченные операции по приобретению, модернизации и т.п. основных средств - всего	5240	За 20 11 г.1)	4 586	81 681	(2 364)	(82 007)	1 895
	5250	За 20 10 г.2)	5 059	16 061	(486)	(16 048)	4 586
в том числе: Оборудование	5241	За 20 11 г.1)	2720	68950	(2364)	(67410)	1895
	5251	За 20 10 г.2)	5021	14224	(486)	(16039)	2720
Земельные участки	5242	За 20 11 г.1)	1866	12731	(0)	(14597)	0
	5252	За 20 10 г.2)	38	1837	(0)	(9)	1866

2.3. Изменение стоимости основных средств в результате достройки, дооборудования, реконструкции и частичной ликвидации

Наименование показателя	код НИ/стат	За 20 11 г.1)	За 20 10 г.2)
Увеличение стоимости объектов основных средств в результате достройки, дооборудования, реконструкции – всего	5260	50 858	11 850
в том числе: Оборудование	5261	50858	11850
Уменьшение стоимости объектов основных средств в результате частичной ликвидации – всего:	5270	-	-
в том числе:	5271		

2.4.Иное использование основных средств

Наименование показателя	код НИ/ стат	На 31 декабря	На 31 декабря	На 31 декабря
		20 11 г.4)	20 10 г.2)	20 09 г.5)
Переданные в аренду основные средства, числящиеся на балансе	5280	13 928	4 479	4 394
Переданные в аренду основные средства, числящиеся за балансом	5281	-	-	-
Полученные в аренду основные средства, числящиеся на балансе	5282	-	-	-
Полученные в аренду основные средства, числящиеся за балансом	5283	-	-	-
Объекты недвижимости, принятые в эксплуатацию и фактически используемые, находящиеся в процессе государственной регистрации	5284	-	-	-
Основные средства, переведенные на консервацию	5285	72 319	18 840	4 944
Иное использование основных средств (залог и др.) Объекты основных средств переданные в залог	5286	361220	708462	363295

3. Финансовые вложения

3.1. Наличие и движение финансовых вложений

Наименование показателя	код НИ/стат	Период	На начало года		Поступило	Изменения за период			На конец периода		
			первоначальная стоимость	накопленная корректировка7)		выбыло (погашено)		начисление процентов (включая доведение первоначальной стоимости до номинальной)	Текущей рыночной стоимости (убытков от обесценения)	первоначальная стоимость	накопленная корректировка7)
						первоначальная стоимость	накопленная корректировка7)				
Долгосрочные - всего	5301	За 20 11 г.1)	376	-	-	(33)	-	-	-	343	-
	5311	За 20 10 г.2)	376	-	-	(-)	-	-	-	376	-
в том числе: Вклады в уставные капиталы других организаций	5302	За 20 11 г.1)	376	0	0	(33)	0	0	0	343	0
	5312	За 20 10 г.2)	376	0	0	(0)	0	0	0	376	0
Краткосрочные - всего	5305	За 20 11 г.1)	284 648	-	228 359	(353 359)	-	-	-	159 648	-
	5315	За 20 10 г.2)	311 439	-	443 946	(470 737)	-	-	-	284 648	-
в том числе: Предоставленные займы	5306	За 20 11 г.1)	284648	0	228359	(353359)	0	0	0	159648	0
	5316	За 20 10 г.2)	311439	0	443946	(470737)	0	0	0	284648	0
Финансовых вложений - итога	5300	За 20 11 г.1)	285 024	-	228 359	(353 392)	-	-	-	159 991	-
	5310	За 20 10 г.2)	311 815	-	443 946	(470 737)	-	-	-	285 024	-

3.2. Иное использование финансовых вложений

Наименование показателя	код НИ/ стат	На 31 декабря	На 31 декабря	На 31 декабря
		20 11 г.4)	20 10 г.2)	20 09 г.5)
Финансовые вложения, находящиеся в залоге - всего	5320	-	-	-
в том числе:	5321			
Финансовые вложения, переданные третьим лицам (кроме продажи) - всего	5325	-	-	-
в том числе:	5326			
Иное использование финансовых вложений	5329	-	-	-

4. Запасы

4.1. Наличие и движение запасов

Наименование показателя	код НИ/ стат	Период	На начало года		Изменения за период					На конец периода	
			себе- стоимость	величина резерва под снижение стоимости	поступления и затраты	выбыло		убытков от снижения стоимости	оборот запасов между их группами (видами)	себе- стоимость	величина резерва под снижение стоимости
						себе- стоимость	резерв под снижение стоимости				
Запасы - всего	5400	За 20 11 г.1)	834 125	(-)	4 266 054	(4 060 759)	-	-	X	1 039 420	(-)
	5420	За 20 10 г.2)	638 106	(-)	3 643 495	(3 447 476)	-	-	X	834 125	(-)
в том числе: Сырье, материалы и другие аналогичные ценности	5401	За 20 11 г.1)	191370	(0)	870213	(895592)	0	0	0	165991	(0)
	5421	За 20 10 г.2)	181137	(0)	774957	(764724)	0	0	0	191370	(0)
Затраты в незавершенном производстве	5402	За 20 11 г.1)	526680	(0)	1799352	(1749705)	0	0	0	576327	(0)
	5422	За 20 10 г.2)	427845	(0)	1608320	(1509485)	0	0	0	526680	(0)
Готовая продукция и товары для перепродажи	5403	За 20 11 г.1)	97602	(0)	997207	(909302)	0	0	0	185507	(0)
	5423	За 20 10 г.2)	29124	(0)	833754	(765276)	0	0	0	97602	(0)
Товары отгруженные	5404	За 20 11 г.1)	18473	(0)	599282	(506160)	0	0	0	111595	(0)
	5424	За 20 10 г.2)	0	(0)	426464	(407991)	0	0	0	18473	(0)

4.2. Запасы в залоге

Наименование показателя	код НИ/ стат	На 31 декабря	На 31 декабря	На 31 декабря
		20 11 г.4)	20 10 г.2)	20 09 г.5)
Запасы, не оплаченные на отчетную дату - всего	5440	-	-	-
в том числе:	5441			
Запасы, находящиеся в залоге по договору - всего	5445	-	-	-
в том числе:	5446			

5. Дебиторская и кредиторская задолженность

5.1. Наличие и движение дебиторской задолженности

Наименование показателя	код НИ/стат	Период	На начало года		Изменения за период						На конец периода	
			учтенная по условиям договора	величина резерва по сомнительным долгам	поступление		выбыло			перевод из долго- в краткосрочную задолженность	учтенная по условиям договора	величина резерва по сомнительным долгам
					в результате хозяйственных операций (сумма долга по сделке, операции)8)	причитающиеся проценты, штрафы и иные начисления8)	погашение	списание на финансовый результат 8)	восстановление резерва			
Долгосрочная дебиторская задолженность – всего	5501	За 20 11 г.1)	-	(-)	-	-	(-)	(-)	-	(-)	-	(-)
	5521	За 20 10 г.2)	-	(-)	-	-	(-)	(-)	-	(-)	-	-
в том числе:												
	5502	За 20 11 г.1)										
	5522	За 20 10 г.2)										
Краткосрочная дебиторская задолженность – всего	5510	За 20 11 г.1)	293 529	(-)	240 181	-	(293 529)	(-)	-	-	240 181	-
	5530	За 20 10 г.2)	288 559	(-)	293 529	-	(288 559)	(-)	-	-	293 529	-
в том числе:												
Покупатели и заказчики	5511	За 20 11 г.1)	99850	(0)	95817	0	(99850)	(0)	0	0	95817	0
	5531	За 20 10 г.2)	134138	(0)	99850	0	(134138)	(0)	0	0	99850	0
Поставщики и подрядчики	5512	За 20 11 г.1)	86347	(0)	64888	0	(86347)	(0)	0	0	64888	0
	5532	За 20 10 г.2)	85006	(0)	86347	0	(85006)	(0)	0	0	86347	0
НДС с авансов полученных	5513	За 20 11 г.1)	13436	(0)	8475	0	(13436)	(0)	0	0	8475	0
	5533	За 20 10 г.2)	21990	(0)	13436	0	(21990)	(0)	0	0	13436	0
Расчеты по налогам и сборам	5514	За 20 11 г.1)	82296	(0)	62059	0	(82296)	(0)	0	0	62059	0
	5534	За 20 10 г.2)	40842	(0)	82296	0	(40842)	(0)	0	0	82296	0
Расчеты с внебюджетными фондами	5515	За 20 11 г.1)	437	(0)	0	0	(437)	(0)	0	0	0	0
	5535	За 20 10 г.2)	54	(0)	437	0	(54)	(0)	0	0	437	0
Прочая дебиторская задолженность	5516	За 20 11 г.1)	11163	(0)	8942	0	(11163)	(0)	0	0	8942	0
	5536	За 20 10 г.2)	6529	(0)	11163	0	(6529)	(0)	0	0	11163	0
Итого	5500	За 20 11 г.1)	293 529	(-)	240 181	-	(293 529)	(-)	-	X	240 181	-
	5520	За 20 10 г.2)	288 559	(-)	293 529	-	(288 559)	(-)	-	X	293 529	-

5.2. Просроченная дебиторская задолженность

Наименование показателя	код НИ/ стат	На 31 декабря 20 11 г.4)		На 31 декабря 20 10 г.2)		На 31 декабря 20 09 г.5)	
		учтенная по условиям договора	балансовая стоимость	учтенная по условиям договора	балансовая стоимость	учтенная по условиям договора	балансовая стоимость
Всего	5540	-	-	-	-	-	-
в том числе:	5541						

5.3. Наличие и движение кредиторской задолженности

Наименование показателя	код НИ/ стат	Период	Остаток на начало года	Изменения за период					Остаток на конец периода
				поступление		выбыло		перевод из долго- в краткосрочную зadolженность	
				в результате хозяйственных операций (сумма долга по сделке, операции)9)	причитающиеся проценты, штрафы и иные начисления)9)	погашение	списание на финансовый результат)9)		
Долгосрочная кредиторская зadolженность – всего	5551	За 20 11 г.1)	-	-	-	(-)	(-)	(-)	-
	5571	За 20 10 г.2)	-	-	-	(-)	(-)	(-)	-
в том числе:									
	5552	За 20 11 г.1)							
	5572	За 20 10 г.2)							
Краткосрочная кредиторская зadolженность – всего	5560	За 20 11 г.1)	751 096	967 737	-	(751 096)	(-)	-	967 737
	5580	За 20 10 г.2)	786 666	751 096	-	(786 666)	(-)	-	751 096
в том числе:									
Поставщики и подрядчики	5561	За 20 11 г.1)	82484	74450	0	(82484)	(0)	0	74450
	5581	За 20 10 г.2)	146625	82484	0	(146625)	(0)	0	82484
Задолженность пред государственными внебюджетными фондами	5562	За 20 11 г.1)	5390	17866	0	(5390)	(0)	0	17866
	5582	За 20 10 г.2)	6198	5390	0	(6198)	(0)	0	5390
Задолженность пред персоналом	5563	За 20 11 г.1)	20650	18218	0	(20650)	(0)	0	18218
	5583	За 20 10 г.2)	19103	20650	0	(19103)	(0)	0	20650
Задолженность по налогам и сборам	5564	За 20 11 г.1)	7117	14017	0	(7117)	(0)	0	14017
	5584	За 20 10 г.2)	7093	7117	0	(7093)	(0)	0	7117
Задолженность учредителям по выплате доходов	5565	За 20 11 г.1)	68923	66630	0	(68923)	(0)	0	66630
	5585	За 20 10 г.2)	117357	68923	0	(117357)	(0)	0	68923
Покупатели и заказчики (авансы полученные)	5566	За 20 11 г.1)	565912	751692	0	(565912)	(0)	0	751692
	5586	За 20 10 г.2)	489135	565912	0	(489135)	(0)	0	565912
Прочие кредиторы	5567	За 20 11 г.1)	620	24864	0	(620)	(0)	0	24864
	5587	За 20 10 г.2)	1155	620	0	(1155)	(0)	0	620
Итого	5550	За 20 11 г.1)	751 096	967 737	-	(751 096)	(-)	X	967 737
	5570	За 20 10 г.2)	786 666	751 096	-	(786 666)	(-)	X	751 096

5.4. Просроченная кредиторская задолженность

Наименование показателя	код НИ/ стат	На 31 декабря	На 31 декабря	На 31 декабря
		20 11 г.4)	20 10 г.2)	20 09 г.5)
Всего	5590	-	-	-
в том числе:	5591			

6. Затраты на производство

Наименование показателя	код НИ/ стат	За 20 11 г.1)	За 20 10 г.2)
Материальные затраты	5610	897 697	798 747
Расходы на оплату труда	5620	276 822	275 518
Отчисления на социальные нужды	5630	92 549	69 620
Амортизация	5640	22 838	21 662
Прочие затраты	5650	210 216	164 031
Итого по элементам	5660	1 500 122	1 329 578
Изменение остатков (прирост [-]): незавершенного производства, готовой продукции и др.	5670	-230 673	-185 786
Изменение остатков (уменьшение [+]): незавершенного производства, готовой продукции и др.	5680	-	-
Итого расходы по обычным видам деятельности	5600	1 158 701	1 032 697

7. Оценочные обязательства

Наименование показателя	код НИ/ стат	Остаток на начало года	Признано	Погашено	Списано как избыточная сумма	Остаток на конец периода
Оценочные обязательства - всего	5700	-	-	(-)	(-)	-
в том числе:	5701					

8. Обеспечения обязательств

Наименование показателя	код НИ/ стат	На 31 декабря	На 31 декабря	На 31 декабря
		20 11 г.4)	20 10 г.2)	20 09 г.5)
Полученные – всего	5800	78 000	108 000	28 000
в том числе:				
Векселя	5801	78000	108000	28000
Выданные- всего	5810	39 000	-	100 000
в том числе:				
Векселя	5811	39000	0	100000

9. Государственная помощь

Наименование показателя	код НИ/ стат	За 20 11 г.1)		За 20 10 г.2)	
		На начало года	Получено за год	Возвращено за год	На конец года
Получено бюджетных средств — всего	5900	-	-	-	-
в том числе:	5901	-	-	-	-
на текущие расходы					
на вложения во внеоборотные активы	5905	-	-	-	-
Бюджетные кредиты – всего	20 11 г.1) 20 10 г.2)	5910	5920		
в том числе:	20 11 г.1) 20 10 г.2)	5911	5921		

Примечания

1. Указывается отчетный год.
2. Указывается предыдущий год.
3. В случае переоценки в графе «Первоначальная стоимость» приводится текущая рыночная стоимость или текущая (восстановительная) стоимость.
4. Указывается отчетная дата отчетного периода.
5. Указывается год, предшествующий предыдущему.
6. Некоммерческая организация графы «Накопленная амортизация» и «Начисленная амортизация» именуется соответственно «Накопленный износ» и «Начисленный износ».
7. Накопленная корректировка определяется как:
разница между первоначальной и текущей рыночной стоимостью - по финансовым вложениям, по которым можно определить текущую рыночную стоимость;
начисленная в течение срока обращения разница между первоначальной стоимостью и номинальной стоимостью - по долговым ценным бумагам, по которым не определяется текущая рыночная стоимость;
величина резерва под обесценение финансовых вложений, созданного на предыдущую отчетную дату - по финансовым вложениям, по которым не определяется текущая рыночная стоимость.
8. Данные раскрываются за минусом дебиторской задолженности, поступившей и погашенной (списанной) в одном отчетном периоде.
9. Данные раскрываются за минусом кредиторской задолженности, поступившей и погашенной (списанной) в одном отчетном периоде.

Генеральный директор
Главный бухгалтер



М.В. Сухочева
Сухочева М.В.

31 декабря 2011 г.

место штампа

ОАО "Тяжмехпресс", 3662118923/366201001(полное наименование организации, ИНН/КПП;
Ф.И.О. индивидуального предпринимателя
(физического лица), ИНН (при наличии));
наименование специализированного
оператора связи; код налогового органа**Извещение о получении электронного документа (документов)****3662**

(наименование организации, ИНН/КПП; наименование специализированного оператора связи, код налогового органа, ФИО индивидуального предпринимателя (физического лица), ИНН (при наличии))

3662

(электронный адрес)

настоящим документом подтверждает, что **27.03.2012** в **16.41.12** был получен электронный документ (документы) в файле (файлах)**Пояснения к бухгалтерскому балансу и отчету о прибылях и убы****IU_OBRNP_3662_3662_3662118923366201001_20120327_CB9E7549-725D-4D2F-88F1-1E9C14EB730B**

(наименование файла (файлов))

Отправитель документа (документов):

ОАО "Тяжмехпресс", 3662118923/366201001

(наименование организации, ИНН/КПП; наименование специализированного оператора связи, код налогового органа, ФИО индивидуального предпринимателя (физического лица), ИНН (при наличии))

1AX0000004835

(электронный адрес отправителя)

Получатель документа (документов):

3662

(наименование организации, ИНН/КПП; наименование специализированного оператора связи, код налогового органа, ФИО индивидуального предпринимателя (физического лица), ИНН (при наличии))

3662

(электронный адрес получателя)



АУДИТОРСКОЕ ЗАКЛЮЧЕНИЕ

Акционерам открытого акционерного общества «Завод по выпуску тяжелых механических прессов».

Сведения об аудируемом лице

Открытое акционерное общество «Завод по выпуску тяжелых механических прессов».

Место нахождения: г. Воронеж, ул. Солнечная, д.31

Тел/факс: 272-70-24;

Свидетельство о государственной регистрации серия 36 №002837762 от 25 января 2007 года, выдано Межрайонной инспекцией Федеральной налоговой службы по крупнейшим налогоплательщикам по Воронежской области.

Сведения об аудиторе

Общество с ограниченной ответственностью аудиторская компания «Аудиком».

Юридический адрес: г. Воронеж, ул. Арсенальная, 1, кв.2.

Почтовый адрес: 394007, г. Воронеж, улица Ленинградская, 2, офис 601.

Тел/факс: (4732) 242-88-02.

Свидетельство о государственной регистрации №125409 от 19 июля 1995 года.

Аудиторская компания «Аудиком» является членом саморегулируемой общественной организации (СРО) - Некоммерческое Партнерство «Аудиторская Ассоциация Содружество» протокол от 16.11.09г. №5
Основной регистрационный номер записи - №10206012330.

Мы провели аудит прилагаемой бухгалтерской отчетности организации ОАО «Завод по выпуску тяжелых механических прессов», состоящей из бухгалтерского баланса по состоянию на 31 декабря 2011 года, отчета о прибылях и убытках, отчета об изменениях капитала и отчета о движении денежных средств за 2011 год, других приложений к бухгалтерскому балансу и отчету о прибылях и убытках и пояснительной записки.

Ответственность аудируемого лица за бухгалтерскую отчетность

Руководство аудируемого лица несет ответственность за составление и достоверность указанной бухгалтерской отчетности в соответствии с установленными правилами составления бухгалтерской отчетности и за систему внутреннего контроля, необходимую для составления бухгалтерской отчетности, не содержащей существенных искажений вследствие недобросовестных действий или ошибок.

Ответственность аудитора

Наша ответственность заключается в выражении мнения о достоверности бухгалтерской отчетности на основе проведенного нами аудита. Мы проводили аудит в соответствии с федеральными стандартами аудиторской деятельности. Данные стандарты требуют соблюдения применимых этических норм, а также планирования и проведения аудита таким образом, чтобы получить достаточную уверенность в том, что бухгалтерская отчетность не содержит существенных искажений.

Аудит включал проведение аудиторских процедур, направленных на получение аудиторских доказательств, подтверждающих числовые показатели в бухгалтерской отчетности и раскрытие в ней информации. Выбор аудиторских процедур является предметом нашего суждения, которое основывается на оценке риска существенных искажений, допущенных вследствие недобросовестных действий или ошибок. В процессе оценки

данного риска нами рассмотрена система внутреннего контроля, обеспечивающая составление и достоверность бухгалтерской отчетности, с целью выбора соответствующих аудиторских процедур, но не с целью выражения мнения об эффективности системы внутреннего контроля.

Аудит также включал оценку надлежащего характера применяемой учетной политики и обоснованности оценочных показателей, полученных руководством аудируемого лица, а также оценку представления бухгалтерской отчетности в целом.

Мы полагаем, что полученные в ходе аудита доказательства представляют достаточные основания для выражения мнения с оговоркой о достоверности бухгалтерской отчетности.

Основание для выражения мнения с оговоркой

При составлении годового отчета за 2011 год не были выполнены требования стандарта бухгалтерского учета ПБУ 8/2010 «Оценочные обязательства, условные обязательства и условные активы», утвержденного приказом Минфина РФ от 13.12.10г. №167н, в отношении создания обязательства по оплате отпусков работникам Организации и отражения этих обязательств в отчетности. Таким образом, показатели прибыли отчетного года, показанного в отчете о прибылях и убытках, и нераспределенной прибыли на конец 2011 года в бухгалтерском балансе завышены на величину не созданного обязательства по оплате отпусков.

Дебиторская задолженность по выданным беспроцентным займам в сумме 159648 тыс.руб. на 31.12.2011., 284648 тыс.руб. на 31.12.2010. и 311439 тыс.руб. на 31.12.2009. необоснованно показана в бухгалтерском балансе в составе финансовых вложений, вследствие чего произошло искажение показателей дебиторской задолженности на указанные суммы.

Мнение с оговоркой

По нашему мнению, за исключением влияния на бухгалтерскую отчетность обстоятельств, изложенных в части, содержащей основание для выражения мнения с оговоркой, бухгалтерская отчетность отражает достоверно во всех существенных отношениях финансовое положение ОАО «Завод по выпуску тяжелых механических прессов» по состоянию на 31 декабря 2011 года, результаты его финансово-хозяйственной деятельности и движение денежных средств за 2011 год в соответствии с российскими правилами составления бухгалтерской отчетности.

Директор ООО АК «Аудиком»

Грант Т.М.

27 марта 2012 года

